



Технические требования к принимаемым в производство материалам для персонализации **КАЛЕНДАРЕЙ**

1. Электронные носители: CD; DVD.

- 1.1. Применение символов кириллицы в именах файлов, папок и названий/меток дисков не допускается.
- 1.2. При объеме файла до 5 Мб можно использовать e-mail: mail@yezhe.ru.

2. Верстка

В работу принимается верстка, созданная в программе QuarkXPress версий 4.xx и 7.xx, Adobe InDesign 4-5 (CS2-CS3) для Mac.

3. Изображения

- 3.1. Растровые изображения должны иметь CMYK-модель и внутреннее разрешение – при 100%-м размере в верстке – 300 dpi.
- 3.2. Ink Colors – Eurostandard Coated, Dot Gain – 15%.
- 3.3. TIFF, Macintosh byte order, без сжатия.
- 3.4. Векторные изображения должны быть созданы в Adobe Illustrator EPS.
- 3.5. Иллюстрации, выходящие за линию обреза, должны иметь припуски на обрезку 5 мм.
- 3.6. Плашки должны быть не менее 5%. Линии – не тоньше 0,2 pt.
- 3.7. Иллюстрации должны иметь оригинальное название и быть собраны в отдельную папку «Pictures».

4. Цвета

- 4.1. Все цвета, созданные в программах Adobe Illustrator, QuarkXPress и др., должны иметь составной (CMYK) характер, кроме цветов, которые должны печататься отдельным прогоном. Такие цвета должны иметь в верстке точное название в соответствии с Pantone Formula Guide.
- 4.2. Сумма красок – не более 320%.

5. Шрифты

- 5.1. В векторных иллюстрациях все шрифты должны быть переведены в кривые.
- 5.2. Все использованные шрифты должны иметь True 1 версию, быть собраны в отдельную папку и переданы с файлом верстки.


6. Поля

- 6.1. На постере (самой верхней подложке) смысловые элементы и текст должны находиться на расстоянии не менее 10 мм от линии обреза и не менее 20 мм от нижней линии обреза (крепление wire-O). Помните о пикколо (диаметр 5 мм), которое находится в центре подложки и на расстоянии 13 мм от верхнего края!
- 6.2. На прилагаемых схемах показаны остальные размеры полей персонализации.


7. Прочее

Возможно принятие в работу файлов, созданных в других, не описанных здесь, программах и в других форматах. При этом следует учитывать возможные затраты времени на конвертацию.


Календарь иллюстрированный А2



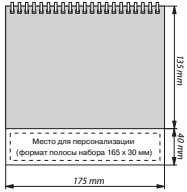
Календарь квартальный одночастный.
Артикул 539



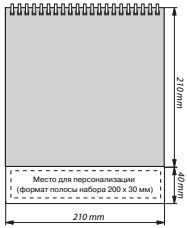
Календарь иллюстрированный А3



Календарь настольный «домик».
Артикул 521



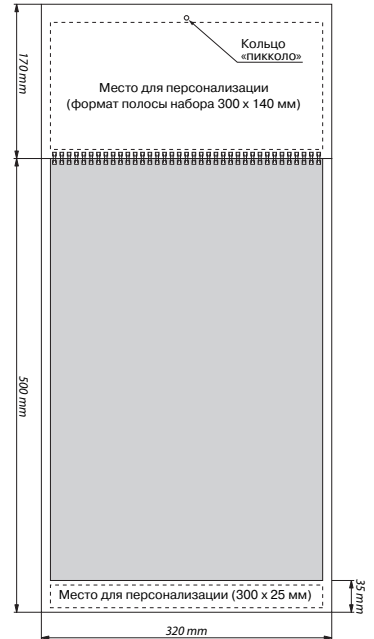
Календарь настольный «домик».
Артикул 522



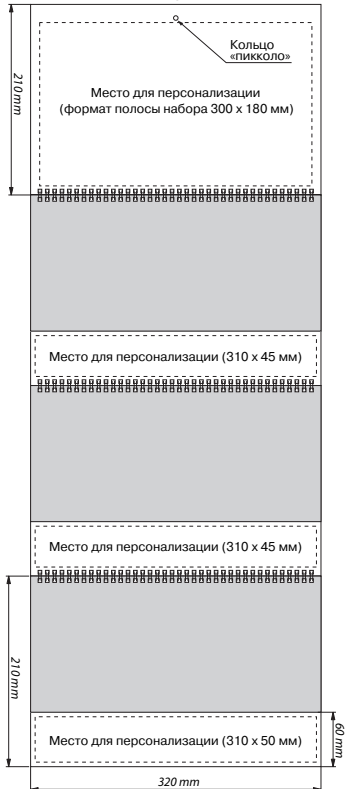
Календарь иллюстрированный А2



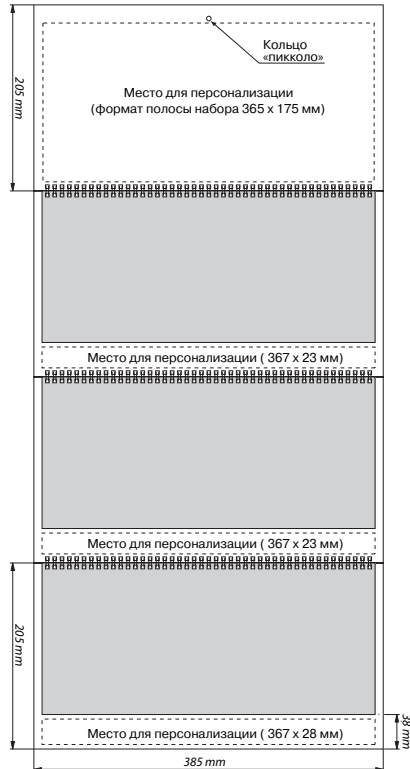
Календарь квартальный одночастный.
Артикул 536



Календарь квартальный трехчастный.
Артикул 535



Календарь квартальный трехчастный.
Артикулы 540, 541, 542, 543



Календарь квартальный трехчастный.
Артикулы 537 и 538

